

«СОГЛАСОВАНО»

Врио Начальника отделения
Госавтоинспекции Отделения
МВД России по Чесменскому
району Челябинской области
старший лейтенант полиции
М.А. Чернюк
2024 г.



«УТВЕРЖДАЮ»

Заведующий МДОУ «Центр
развития ребёнка – Чесменский
детский сад «Берёзка»
ОА Зиновьева
2024 г.



ПАСПОРТ

дорожной безопасности образовательной организации
Муниципальное дошкольное образовательное учреждение
«Центр развития ребёнка – Чесменский детский сад «Берёзка»
Чесменского муниципального района Челябинской области

2024 год

Общие сведения

Муниципальное дошкольное образовательное учреждение
«Центр развития ребёнка - Чесменский детский сад «Берёзка» Чесменского
муниципального района Челябинской области

Тип образовательной организации – дошкольное образовательное учреждение

Юридический адрес: 457221 Россия, Челябинская область, Чесменский район, село
Чесма, улица Черемушки, дом 19.

Фактический адрес: 457221 Россия, Челябинская область, Чесменский район, село
Чесма, улица Черемушки, дом 19.

Руководители образовательной организации:

Заведующий – Зиновьева Ольга Александровна

8(35169) 2-19-51

Заместитель директора

по учебной работе отсутствует

Заместитель директора

по воспитательной работе отсутствует

Ответственные работники

муниципального органа

образования Плис М.А

Ответственные от Госавтоинспекции

Безматерных Татьяна Викторовна инспектор по ИАЗ по Чесменскому району

Челябинской области, капитан полиции.

Ответственные работники

за мероприятия по профилактике

детского травматизма

Путинина О.В инструктор по физической культуре

Руководитель или ответственный

работник дорожно-эксплуатационной

организации, осуществляющей

содержание улично-дорожной

сети (УДС)

Глава Чесменского сельского

поселения Волков В.Б

8(35169) 2-12-47

Руководитель или ответственный

работник дорожно-эксплуатационной

организации, осуществляющей

содержание технических средств

организации дорожного

движения (ТСОДД)

Глава Чесменского сельского

поселения Волков В.Б

8(35169) 2-12-47

Количество обучающихся (учащихся, воспитанников) 101

Наличие уголка по БДД - да, 2 этаж

Наличие класса по БДД нет
(если имеется, указать место расположения)

Наличие автогородка (площадки) по БДД да

Наличие автобуса в образовательной организации нет
(при наличии автобуса)

Владелец автобуса _____

Время занятий в образовательной организации:

1-ая смена: 7 час. 30 мин. – 18 час. 00 мин. (период)

2-ая смена: ____ час. ____ мин. – ____ час. ____ мин. (период)

внеклассные занятия: ____ час. ____ мин. – ____ час. ____ мин. (период)

Телефоны оперативных служб:

ОВД: - 02, 2-10-56

ОФСБ: 2-14-67

ГО и ЧС: 2-12-08

ЕДС: 2-12-12

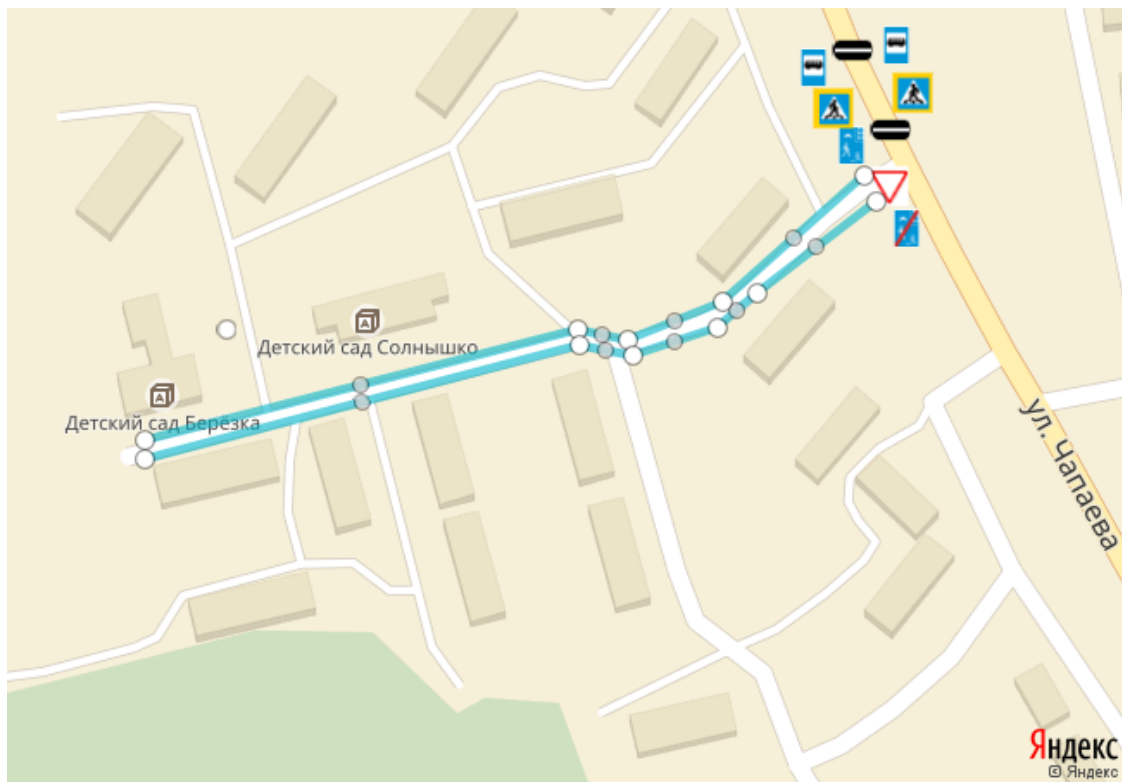
Содержание

I. План-схемы образовательной организации (сокращение – ОО).

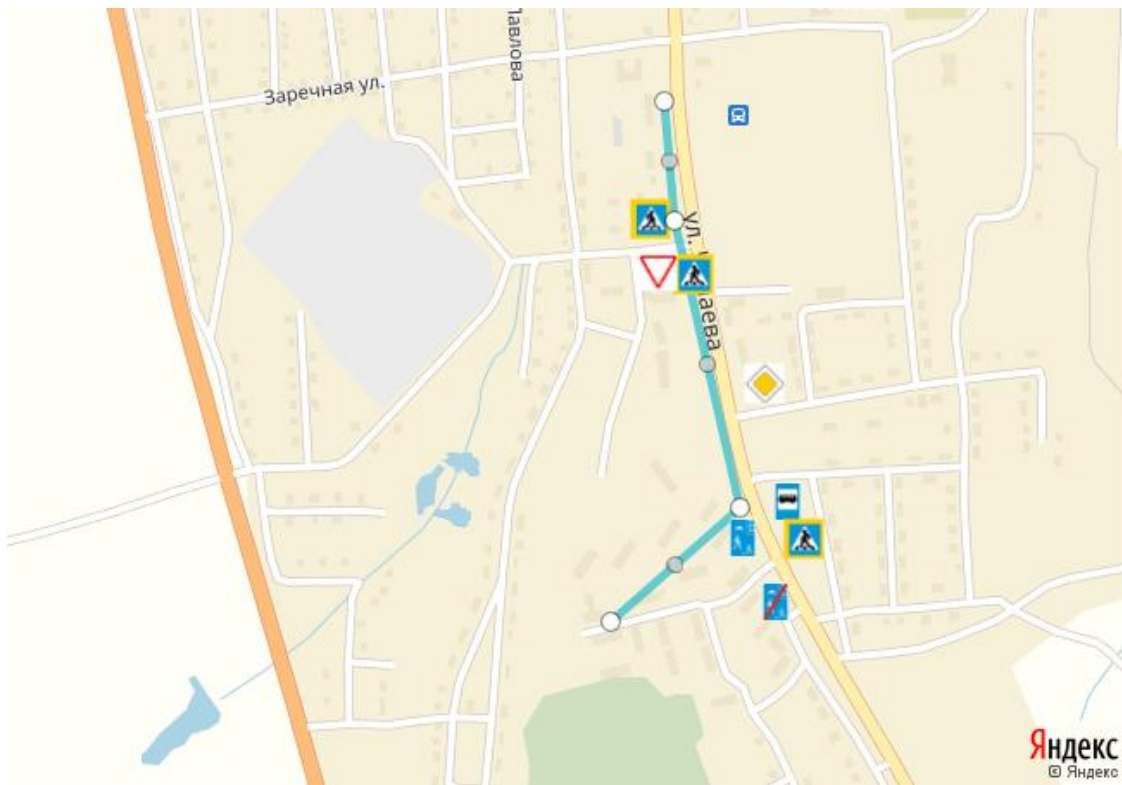
1. Район расположения образовательной организации, пути движения транспортных средств и детей (обучающихся).
2. Организация дорожного движения в непосредственной близости от образовательной организации с размещением соответствующих технических средств организации дорожного движения, маршруты движения детей и расположение парковочных мест.
3. Маршруты движения организованных групп детей от образовательной организации к ДК и музею.
4. Пути движения транспортных средств к местам разгрузки/погрузки и рекомендуемые безопасные пути передвижения детей по территории образовательной организации.



II. Приложение

- Фотографии подхода к МКДОУ
- Уголок БДД



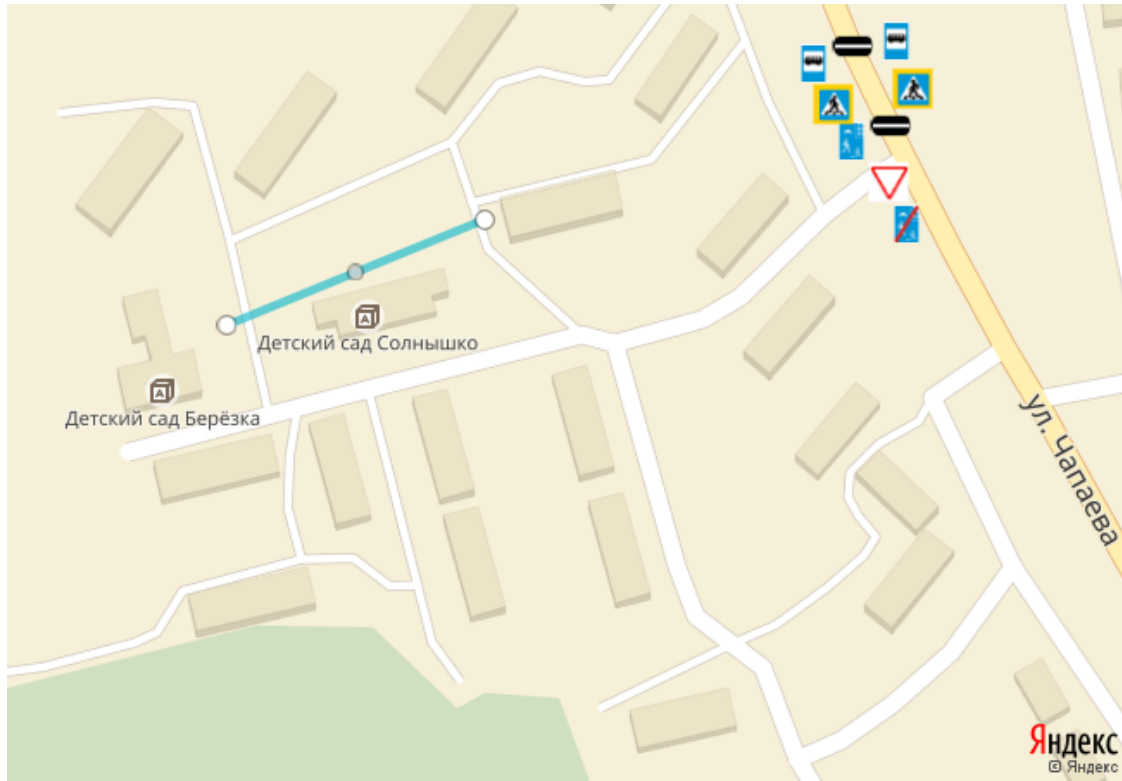
-  5.21 Жилая зона
-  5.22 Конец жилой зоны
-  5.16 Остановка автобуса
-  5.19.2 Пешеходный переход
-  5.19.1 Пешеходный переход
-  Искусственная неровность
-  2.4 Уступите дорогу
-  Маршрут



-  5.21 Жилая зона
-  5.22 Конец жилой зоны
-  5.19.1 Пешеходный переход
-  5.19.2 Пешеходный переход
-  Маршрут
-  2.4 Уступите дорогу
-  2.1 Главная дорога
-  5.16 Остановка автобуса












-  5.19.1 Пешеходный переход
-  5.19.2 Пешеходный переход
-  5.21 Жилая зона
-  5.22 Конец жилой зоны
-  2.1 Главная дорога
-  2.4 Уступите дорогу
-  Искусственная неровность
-  5.16 Остановка автобуса
-  Маршрут



-  5.21 Жилая зона
-  5.22 Конец жилой зоны
-  5.16 Остановка автобуса
-  5.19.2 Пешеходный переход
-  5.19.1 Пешеходный переход
-  Искусственная неровность
-  2.4 Уступите дорогу
-  Маршрут



-  5.21 Жилая зона
-  5.22 Конец жилой зоны
-  5.16 Остановка автобуса
-  5.19.1 Пешеходный переход
-  5.19.2 Пешеходный переход
-  Искусственная неровность
-  Маршрут
-  2.1 Главная дорога
-  2.4 Уступите дорогу

АЗБУКА ДОРОЖНОГО ДВИЖЕНИЯ



ДОРОЖНОЕ ДВИЖЕНИЕ РЕГУЛИРУЮТ СВЕТОФОРЫ, МИЛИЦИОНЕРЫ-РЕГУЛИРОВЩИКИ И ДОРОЖНЫЕ ЗНАКИ

Сигналы светофора означают:



Сигналы регулировщика означают:



ДОРОЖНЫЕ ЗНАКИ

ПРЕДУПРЕЖДАЮЩИЕ ЗНАКИ



ЗАПРЕЩАЮЩИЕ ЗНАКИ



ПРЕДУПРЕЖДАЮЩИЕ ЗНАКИ



ИНФОРМАЦИОННО-УКАЗАТЕЛЬНЫЕ ЗНАКИ



ЗНАКИ СЕРВИСА



ПРАВИЛА ДОРОЖНОГО ДВИЖЕНИЯ

<p>ПРОЕЗЖАЯ ЧАСТЬ ДЛИН ТРАНСПОРТА, А ДЛИА ПЕШЕХОДОВ, ТРОТУАРЫ И ПЕШЕХОДНЫЕ ДРОЖКИ</p> <p>ПРАВИЛЬНО</p> <p>НЕПРАВИЛЬНО</p>	<p>ЕСЛИ НЕТ ТРОТУАРА, ТЫ ДОЛЖЕН ИДИТИ ПО ПЕШЕХОДНОЙ ПОВЕРХНОСТИ ДВИЖУЩЕГОСЯ ТРАНСПОРТУ</p> <p>ПРАВИЛЬНО</p> <p>НЕПРАВИЛЬНО</p>	<p>НЕЛЬЗЯ ИГРАТЬ НА ПРоеЗЖЕЙ ЧАСТИ</p> <p>ПРАВИЛЬНО</p> <p>НЕПРАВИЛЬНО</p>	<p>ПЕРЕХОДИ ДОРОГУ ПО ПОДЪЕЗДНОМУ ИЛИ ВЫЕЗДНОМУ ПЕРЕКРЕСТКУ</p> <p>ПРАВИЛЬНО</p> <p>НЕПРАВИЛЬНО</p>	<p>ПЕРЕХОДИ ДОРОГУ ПО ПЕШЕХОДНОМУ ПЕРЕКРЕСТКУ «ЗЕБРА»</p> <p>ПРАВИЛЬНО</p> <p>НЕПРАВИЛЬНО</p>	<p>НАЧИНАЯ ПЕРЕКРОД, ПОСМОТРИ НАЛЕВО, ПОТОМ НАПРАВО</p> <p>ПРАВИЛЬНО</p> <p>НЕПРАВИЛЬНО</p>	<p>НЕ ПЕРЕБЕГАЙ ДОРОГУ ПЕРЕД ДВИЖУЩИСЯ МАШИНОЙ</p> <p>ПРАВИЛЬНО</p> <p>НЕПРАВИЛЬНО</p>	<p>ПЕРЕХОДИ ДОРОГУ ТОЛЬКО НА НЕКОТОРЫЙ СИГНАЛ СВЕТОФОРА</p> <p>ПРАВИЛЬНО</p> <p>НЕПРАВИЛЬНО</p>	<p>ЕСЛИ НЕ УСПЕЛ ПЕРЕЙТИ ДОРОГУ - ОСТАВЬСЯ, И ПОДОЖДИ ДАЛЬШЕ. СИГНАЛ СВЕТОФОРА НА ЦЕНТРАЛЬНОЙ ДРОЖИ ИЛИ НА «ПЕШЕХОДЕ» БЕЗОПАСНОСТИ.</p> <p>ПРАВИЛЬНО</p> <p>НЕПРАВИЛЬНО</p>	<p>ПЕРЕХОДИ ДОРОГУ ТОЛЬКО ТОГДА, КОГДА ПЕШЕХОДНЫЙ ТРАНСПОРТ ОСТАНОВИЛСЯ ОТ ОСТАНОВКИ</p> <p>ПРАВИЛЬНО</p> <p>НЕПРАВИЛЬНО</p>
---	--	--	---	---	---	--	---	---	--



ПРАВИЛА ПОВЕДЕНИЯ ПРИ ПОЖАРЕ ДЛЯ ДЕТЕЙ

ПРАВИЛЬНО



Позвони по телефону 01
и вызови пожарных



Немедленно уходи
из квартиры (помещения),
закрой за собой дверь



Обратись к соседям,
позови на помощь



Если кто-то остался
в квартире (помещении),
сообщи об этом пожарным

НЕЛЬЗЯ



Нельзя прятаться



Нельзя пользоваться лифтом



Нельзя заливать водой
электроприборы



Нельзя открывать окна

02

ПРАВИЛА ЛИЧНОЙ



Не открывай дверь
посторонним людям!



Не играй
на стройке!




Не трогай
чужих



Не дразни собак!



Не играй
на улице!



Не сиди на
полоках







